



ТЕРРИТОРИАЛЬНЫЙ ОРГАН  
ФЕДЕРАЛЬНОЙ СЛУЖБЫ  
ГОСУДАРСТВЕННОЙ СТАТИСТИКИ  
ПО КАМЧАТСКОМУ КРАЮ

# О ФИНАНСОВОМ СОСТОЯНИИ ОРГАНИЗАЦИЙ КАМЧАТСКОГО КРАЯ

январь – декабрь 2023 года

12.03.2024

# СОДЕРЖАНИЕ

Сальдированный финансовый результат организаций	3
Прибыль организаций	6
Убыток организаций	9
Доля организаций, получивших прибыль(убыток)	12
Просроченная кредиторская задолженность организаций	15
Просроченная дебиторская задолженность организаций	17

1

**Сальдированный финансовый  
результат организаций**

# САЛЬДИРОВАННЫЙ ФИНАНСОВЫЙ РЕЗУЛЬТАТ ОРГАНИЗАЦИЙ

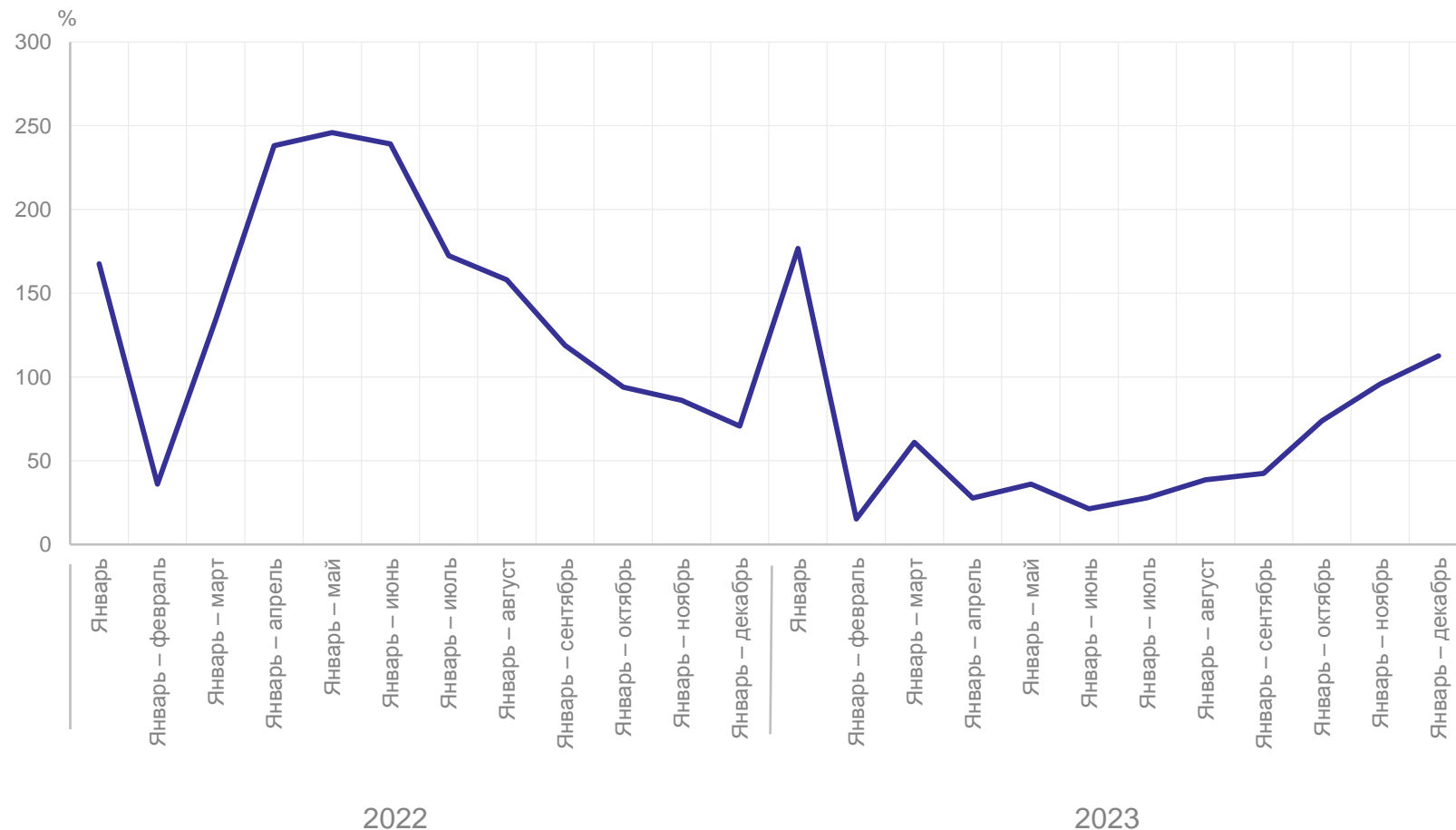
январь – декабрь 2023 г.

КАМЧАТСТАТ

**42 079,1** млн рублей

**112,6%** к январю – декабрю 2022 г.

в % к соответствующему периоду предыдущего года



# САЛЬДИРОВАННЫЙ ФИНАНСОВЫЙ РЕЗУЛЬТАТ ОРГАНИЗАЦИЙ ПО ВИДАМ ЭКОНОМИЧЕСКОЙ ДЕЯТЕЛЬНОСТИ

КАМЧАТСТАТ

январь – декабрь 2023 г.

в % к соответствующему периоду  
предыдущего года

Сельское, лесное хозяйство, охота,  
рыболовство и рыбоводство



84,1

Обрабатывающие производства



151,5

Строительство



136,6

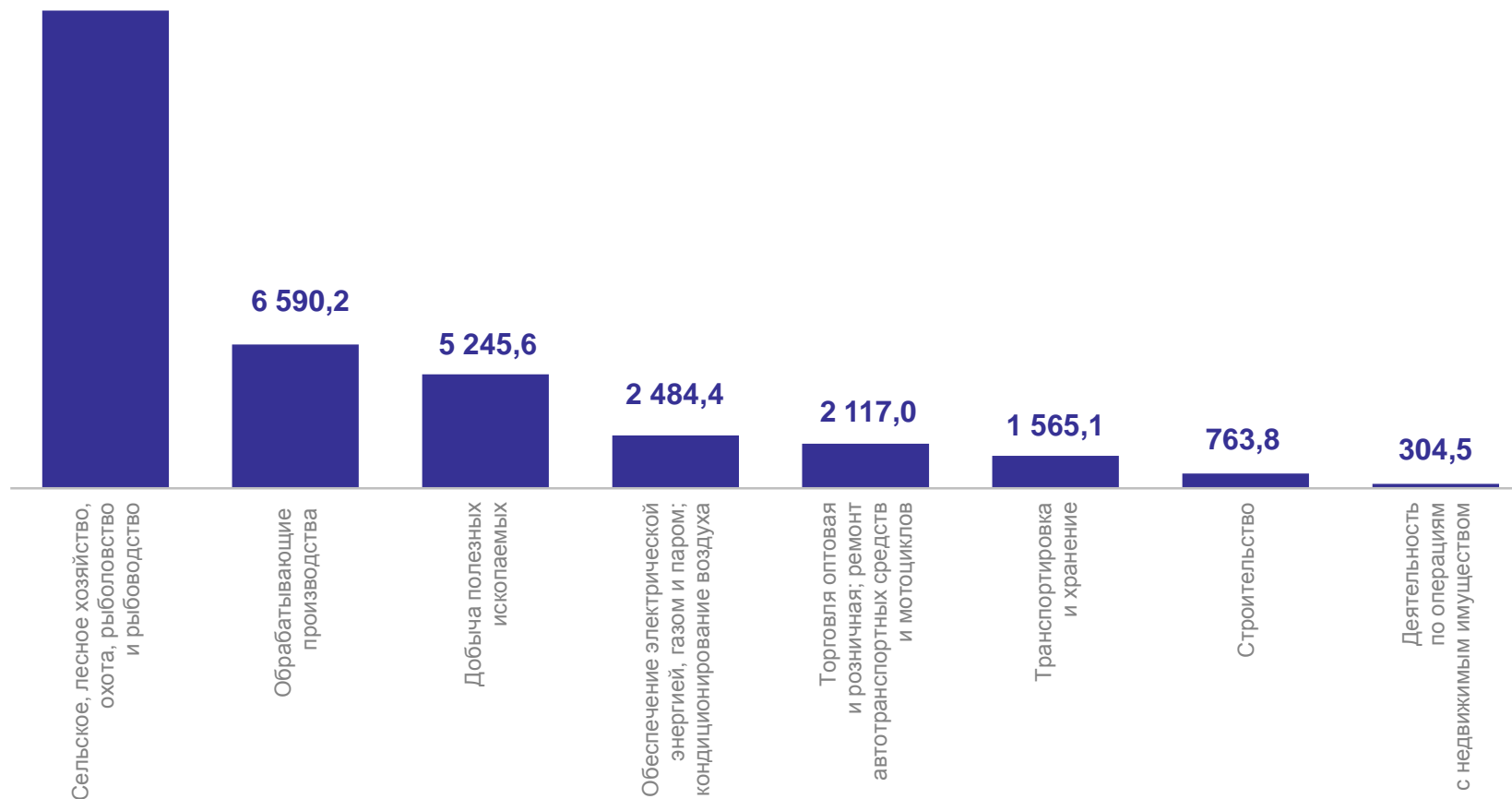
Деятельность по операциям  
с недвижимым имуществом



182,4

миллионов рублей

21 650,2



# 2

## Прибыль организаций



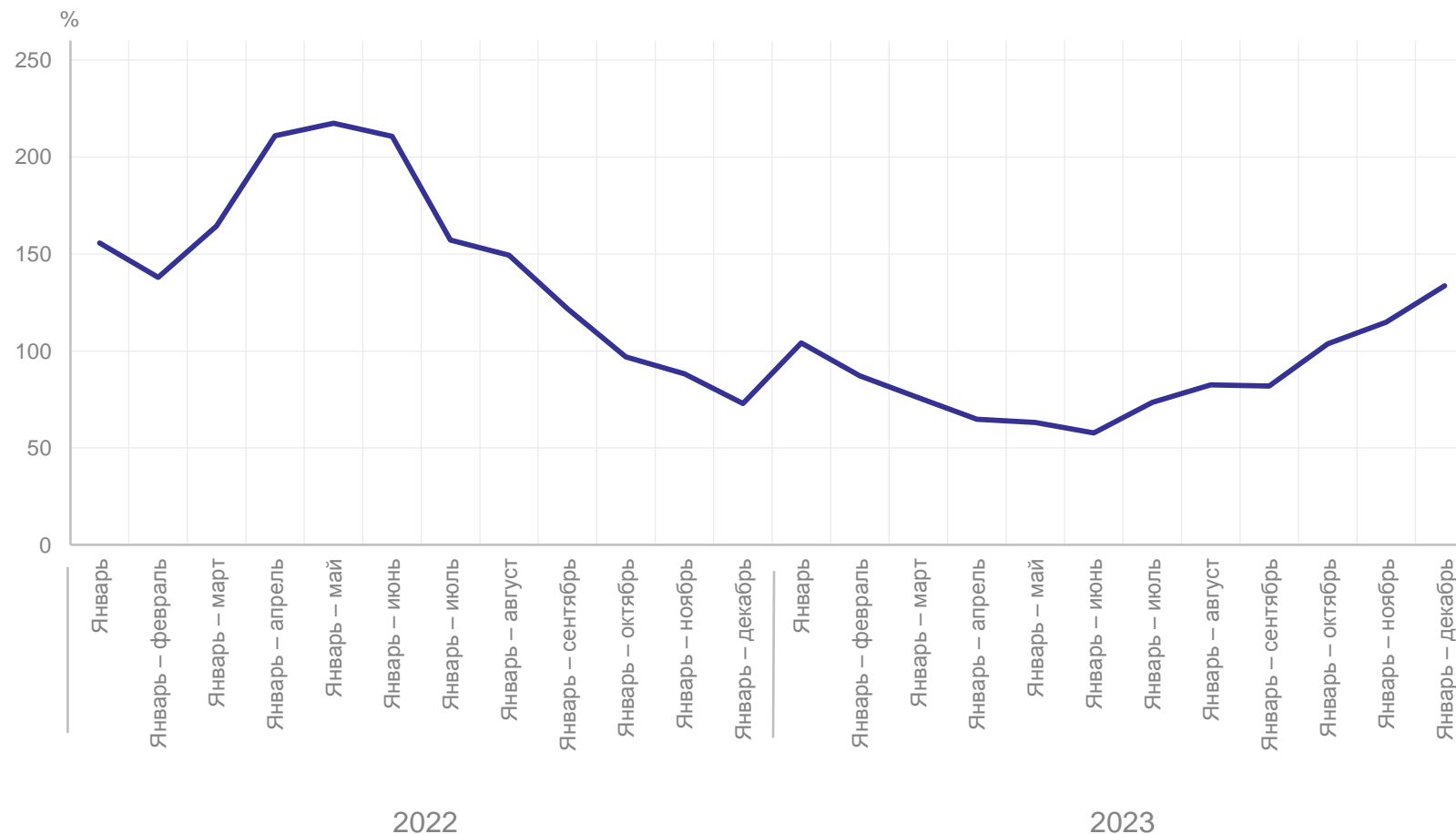
# ПРИБЫЛЬ ОРГАНИЗАЦИЙ

январь – декабрь 2023 г.

**57 005,7** млн рублей

**133,6%** к январю – декабрю 2022 г.

в % к соответствующему периоду предыдущего года



# ПРИБЫЛЬ ОРГАНИЗАЦИЙ ПО ВИДАМ ЭКОНОМИЧЕСКОЙ ДЕЯТЕЛЬНОСТИ

январь – декабрь 2023 г.

КАМЧАТСТАТ

в % к соответствующему периоду  
предыдущего года

Сельское, лесное хозяйство, охота,  
рыболовство и рыбоводство



109,2

Обеспечение электрической  
энергией, газом и паром;  
кондиционирование воздуха



239,0

Транспортировка и хранение



127,6

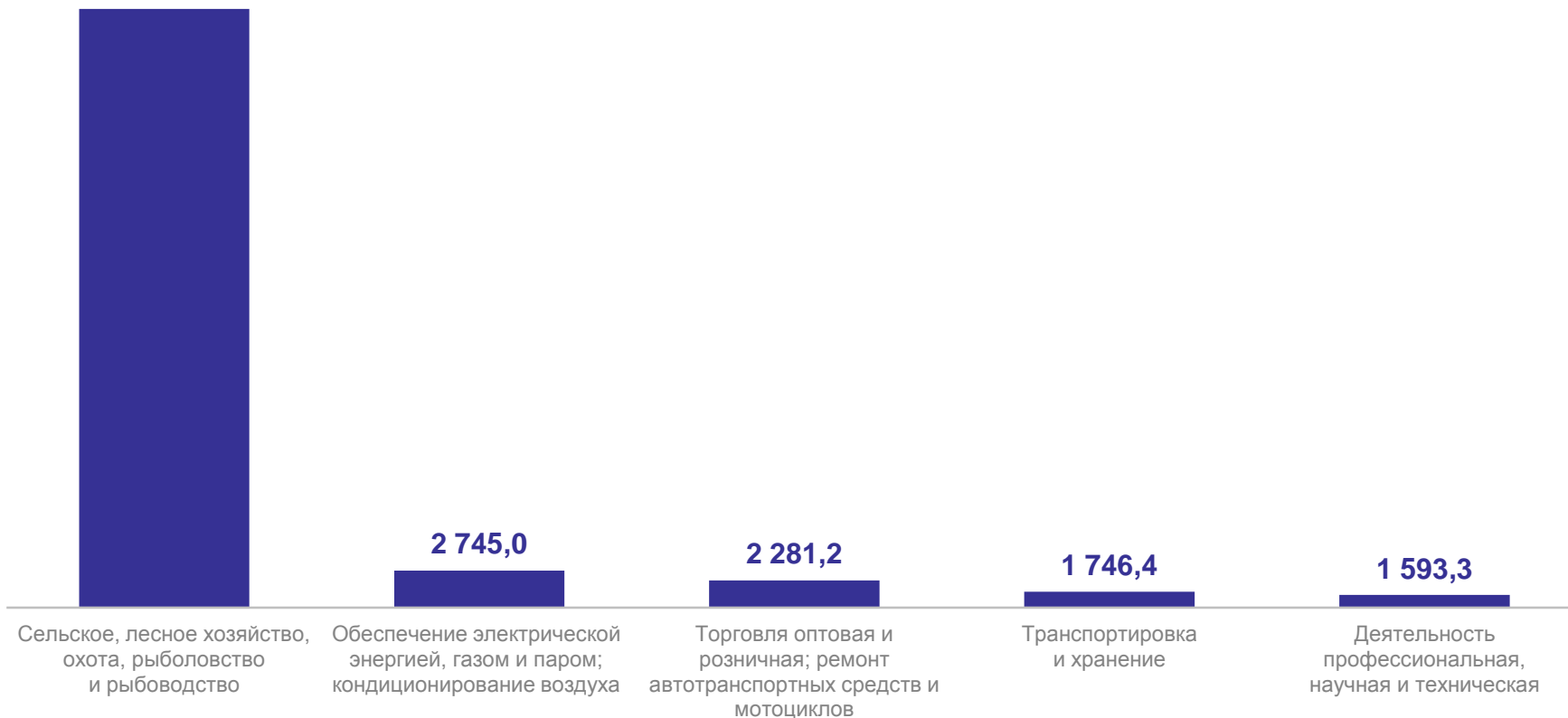
Деятельность  
профессиональная, научная  
и техническая



2 972,6

миллионов рублей

29 133,8





# 3

## Убыток организаций

# УБЫТОК ОРГАНИЗАЦИЙ

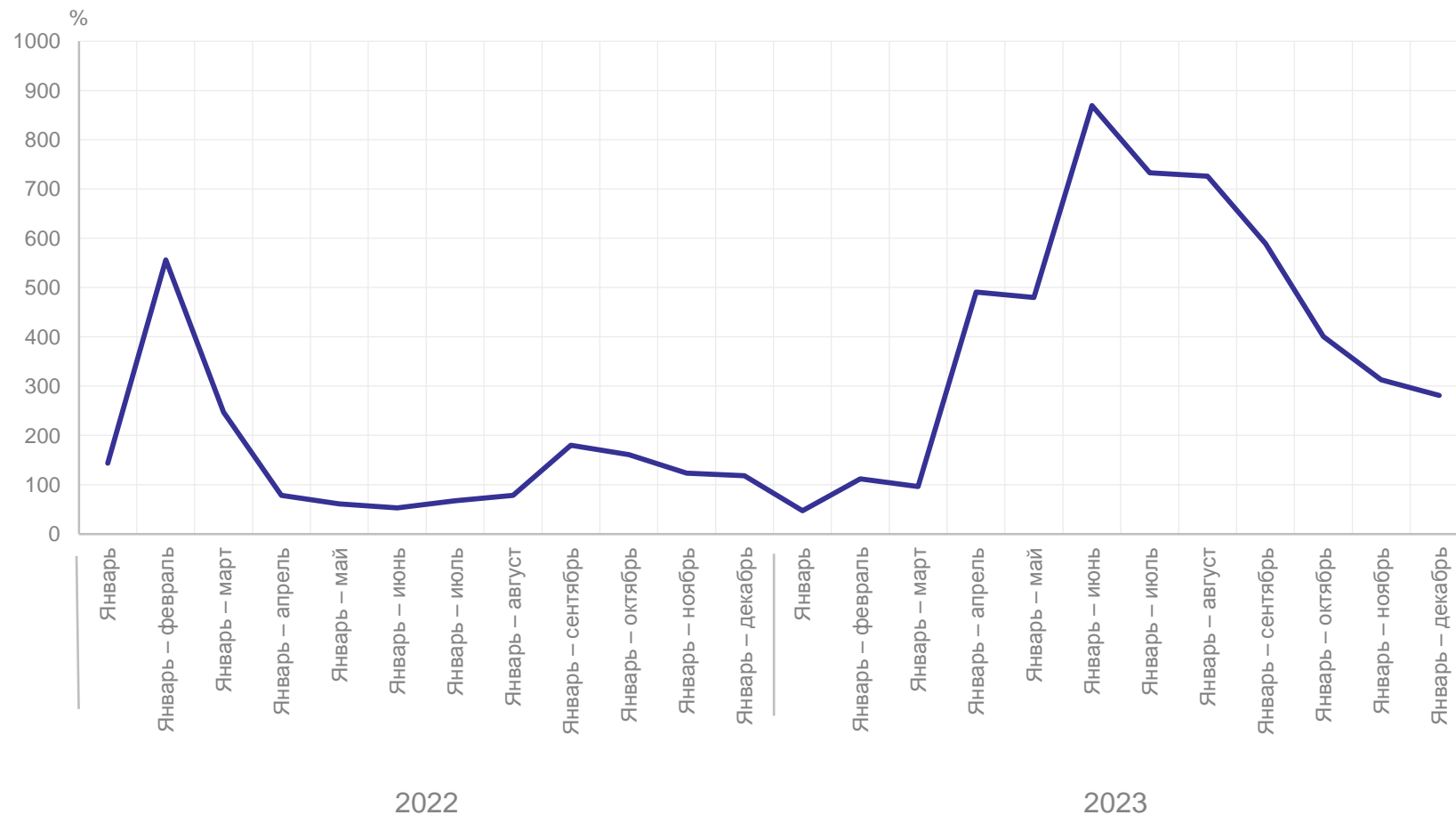
январь – декабрь 2023 г.

КАМЧАТСТАТ

**14 926,6** млн рублей

**281,3%** к январю – декабрю  
2022 г.

в % к соответствующему периоду предыдущего года



# УБЫТОК ОРГАНИЗАЦИЙ ПО ВИДАМ ЭКОНОМИЧЕСКОЙ ДЕЯТЕЛЬНОСТИ

январь – декабрь 2023 г.

в % к соответствующему периоду  
предыдущего года

миллионов рублей

Сельское, лесное хозяйство, охота,  
рыболовство и рыбоводство



792,2

Обеспечение электрической энергией,  
газом и паром; кондиционирование  
воздуха



407,9

Торговля оптовая и розничная;  
ремонт автотранспортных  
средств и мотоциклов

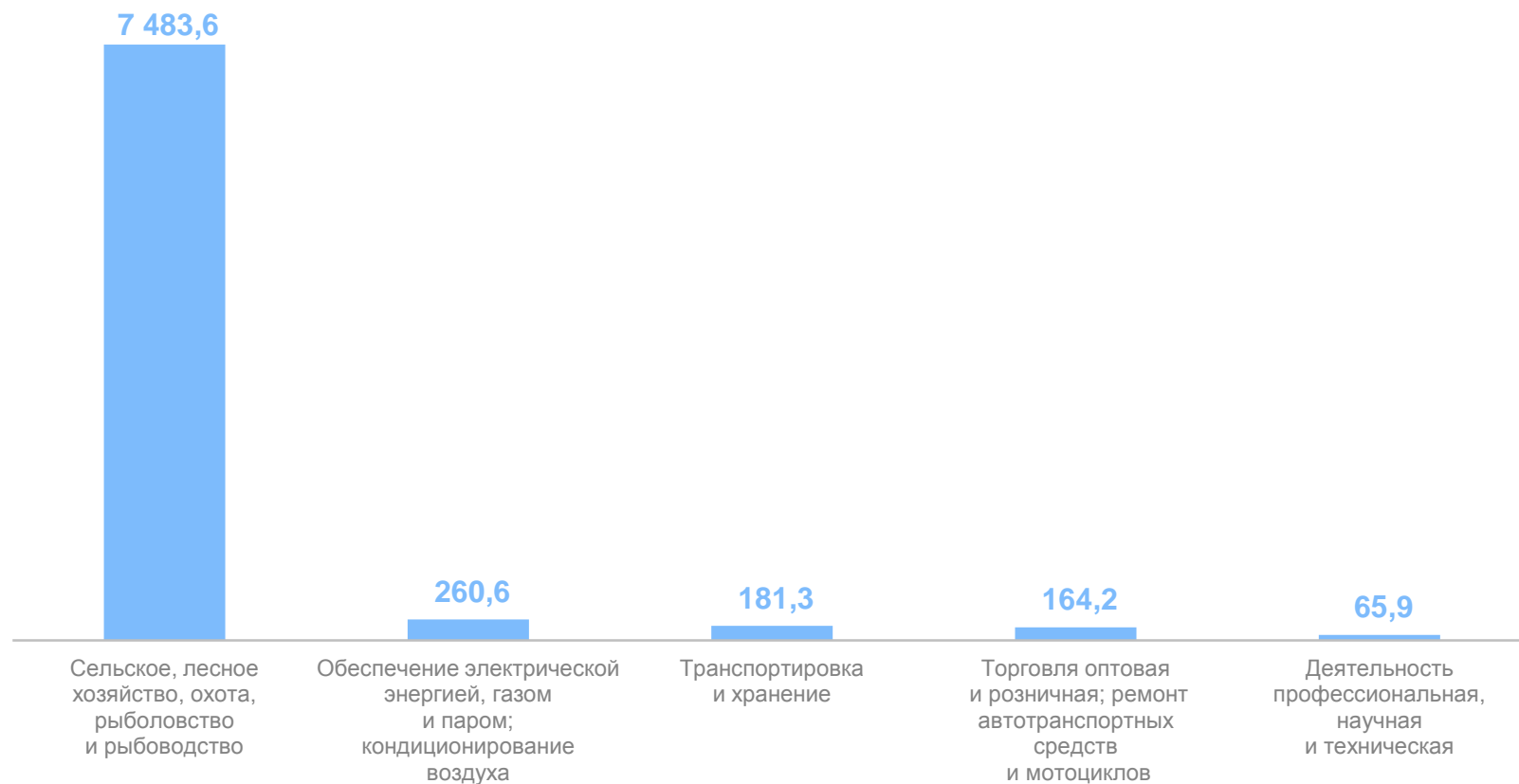


127,3

Деятельность профессиональная,  
научная и техническая



19,1



4

Доля организаций, получивших  
прибыль (убыток)

# ДОЛЯ ПРИБЫЛЬНЫХ ОРГАНИЗАЦИЙ

в % к общему числу организаций

**70,1** январь – декабрь  
2023 г.

**71,8** январь – декабрь  
2022 г.

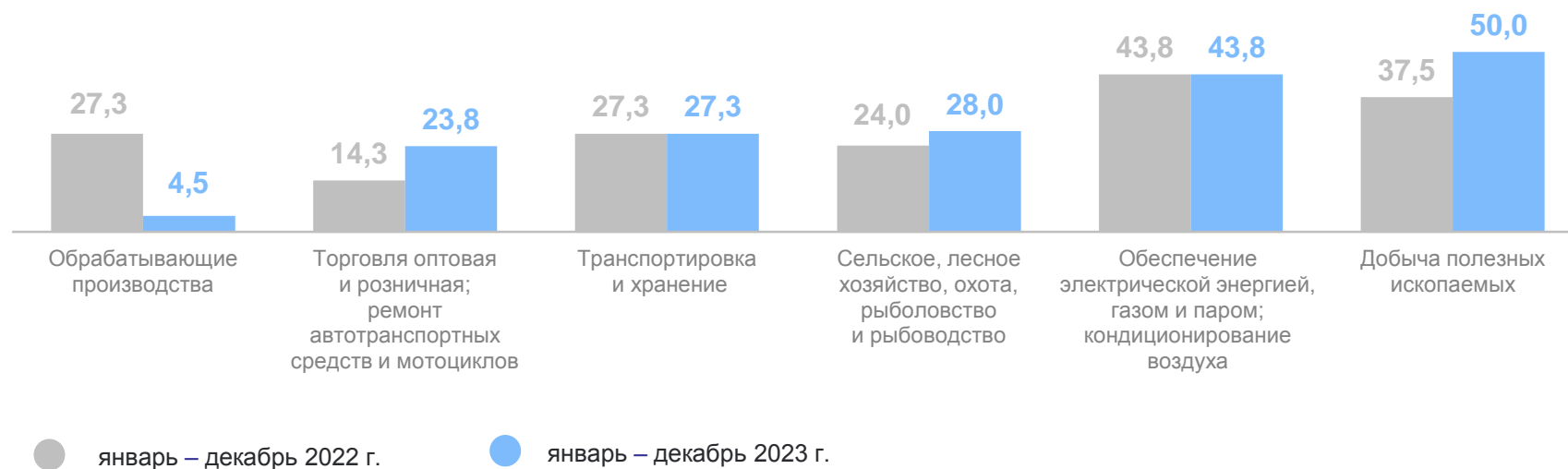


# ДОЛЯ УБЫТОЧНЫХ ОРГАНИЗАЦИЙ

в % к общему числу организаций

**29,9** январь – декабрь  
2023 г.

**28,2** январь – декабрь  
2022 г.



5

**Просроченная кредиторская  
задолженность организаций**

# ПРОСРОЧЕННАЯ КРЕДИТОРСКАЯ ЗАДОЛЖЕННОСТЬ ОРГАНИЗАЦИЙ

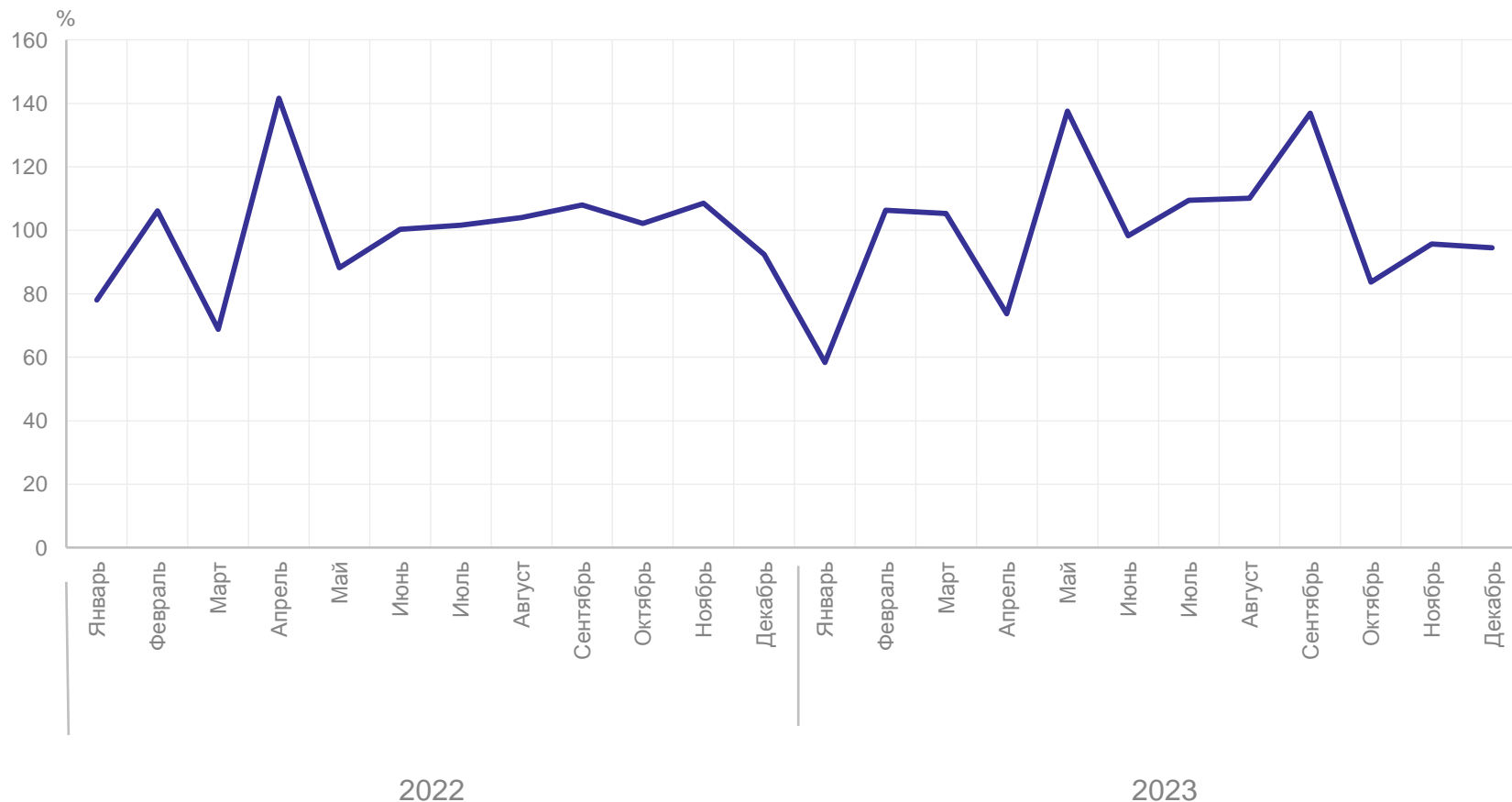
на конец декабря 2023 г.

**1 696,0** млн рублей

**94,5%** к концу ноября 2023 г.

**1,7%** к общему объему кредиторской задолженности

в % к предыдущему месяцу





6

**Просроченная дебиторская  
задолженность организаций**

# ПРОСРОЧЕННАЯ ДЕБИТОРСКАЯ ЗАДОЛЖЕННОСТЬ ОРГАНИЗАЦИЙ

на конец декабря 2023 г.

**5 218,8** млн рублей

**83,9%** к концу ноября 2023 г.

**4,2%** к общему объему кредиторской задолженности

в % к предыдущему месяцу

